

STORMOSSEN

**Ab Stormossen Oy**

Tilinpäätös  
Bokslut

1.1 - 31.12.2020

**Ab Stormossen Oy**  
**BALANSBOK - TASEKIRJA**

**BOKSLUT - TILINPÄÄTÖS 31.12.2020**

**INNEHÅLL - SISÄLLYS**

	<i>Sida</i>
	<i>Sivu</i>
Verksamhetsberättelse	2
Toimintakertomus	6
Resultaträkning Tuloslaskelma	10
Balansräkning Tase	11
Finansieringsanalys Rahoituslaskelma	13
Noter Liitetiedot	14
Förteckning över bokföringsböcker och verifikat Luettelo käytetyistä kirjanpitokirjoista	22
Bokslutets underteckningar Tilinpäätöksen allekirjoitukset	23
Bokslutspåteckning Tilintarkastusmerkintä	23
Nyckeltal Tunnusluvut	24

FO-nr - Y-tunnus 0586634-8

## VERKSAMHETSBERÄTTELSE 1.1. – 31.12.2020

### Styrelse 2020/2021

Ragnvald Blomfeldt	Vasa	ordförande	
Samuel Broman	Korsholm	viceordförande	
Kjell Heir	Vörå	ordinarie medlem	från 30.10.2020
Håkan Knip	Malax	"	till 9.6.2020
Micaela Kullas	Vörå	"	9.6. 2020 - 30.10.2020
Erkki Lehtimäki	Vasa	"	
Jukka Mäkynen	Vasa	"	till 9.6.2020
Mauri Ollila	Vasa	"	från 9.6.2020
Nina Söderberg	Korsholm	"	
Helena Tuuri-Tammela	Storkyro	"	
Håkan Wester	Korsnäs	suppleant	
Göran Westerlund	Vörå	"	till 30.10.2020
Micaela Kullas	Vörå	"	till 9.6.2020, från 30.10.2020
Håkan Knip	Malax	"	från 9.6.2020
Pentti Risberg	Vasa	"	

### Verkställande direktör

Leif Åkers	t.o.m. 30.6.2020
Aimo Latvala	fr.o.m. 1.7.2020

### Revisorer

KPMG Oy Ab; huvudansvarig revisor Emma Paananen, CGR, OFGR

## Allmänt

Bolaget antecknades i handelsregistret den 28.3.1985, med nummer 349.102. Dess hemort är Korsholm. Bolaget grundades av Korsholms kommun och Vasa stad. Senare anslöt sig Korsnäs, Lillkyro, Malax, Storkyro och Vörå kommuner som ägare. Stormossens verksamhetsprincip är att upprätthålla en kostnadseffektiv avfallshantering med en hög servicenivå som beaktar en hållbar utveckling. Fr.o.m. 1.1.2013 ingår Stormossen som koncernbolag i Vasa stads koncern som en följd av kommunsammanslagningen mellan Vasa stad och Lillkyro kommun. Vasa stads ägarandel i Stormossen överstiger 50 % (54,35 %).

Det gångna året är bolagets trettiofemte räkenskapsperiod.

I december 2007 grundade Stormossen bolaget Westenergy Oy Ab, som antecknades i handelsregistret 1.1.2008. I början av 2008 utvidgades ägarbasen i Westenergy Oy Ab till att omfatta även Lakeuden Etappi Oy, Vestia Oy, Oy Botnariosk Ab och Millespakka Oy. 2019 kom Loimi-Hämeen Jätehuolto Oy med som ny delägare. Stormossens ägarandel i Westenergy Oy Ab är 24,86 %.

Westenergy driver en avfallsförbränningsanläggning som säljer avfallshanteringstjänster åt ägarna enligt självkostnadsprincipen. Den producerade ångan säljs till Vasa Elektriska Ab, som i sin anläggning omvandlar ångan till fjärrvärme och elektricitet. Westenergys anläggning blev färdig och togs i bruk i slutet av augusti 2012. Stormossen har förbundit sig att leverera minst 39 540 ton avfall per år under 20 år från och med 2013.

Stormossen samarbetar med andra kommunala avfallsbolag om utnyttjande av den tilläggskapacitet som finns vid Westenergy. Tilläggskapaciteten kommer från att det brännbara avfallet som levereras till Westenergy har visat sig ha ett lägre värmevärde och att Westenergys kapacitet är högre än beräknat. Detta resulterar i att Westenergy kan bränna mera brännbart avfall.

Avfallslagen begränsar de kommunala avfallsbolagens möjlighet till att verka på den öppna marknaden. Enligt lagen får högst 10 % av omsättningen komma från marknaden. För att fortsättningsvis kunna erbjuda avfallsservice till företag i Vasaregionen bildade Stormossen i slutet av år 2019 ett separat bolag, som agerar helt skilt från Stormossen Ab Oy. Dotterbolaget Stormossen Restor Oy Ab inledde den egentliga verksamheten 1.1.2020.

Stormossen slöt under 2014 ett samarbetsavtal med Vasa stad om leverans av fordonsgas till 12 gasbussar. Avtalet innebar att Stormossen upphandlade en uppgraderingsanläggning, som renar biogasen så att den uppfyller kvalitén enligt standarden för fordonsgas, och en tankningsstation för bussar samt en publik tankningsstation. Både busstankstationen och den publika tankstationen invigdes den 13.2.2017. En andra publik tankningsstation öppnades sommaren 2020 invid ABC Expresskurvan i Vasa.

Stormossen säljer sin fordonsgas under varumärket BIG-Biogas sedan hösten 2020 tillsammans med två andra kommunala avfallsbolag – Etelä-Karjalan Jätehuolto och Pirkanmaan Jätehuolto. Målet är att BIG-Biogas blir ett rikstäckande varumärke för distributionen av fordonsgas som produceras lokalt ur miljövänlig biogas.

Ny verkställande direktör fr.o.m. 1.7.2020 är ing. Aimo Latvala, som valdes till befattningen bland 39 sökande. Leif Åkers avgick med pension efter 30 år som VD för bolaget.

Extra bolagsstämman 27.11.2020 beslöt att utdela en extra dividend till ägarna om totalt 750 000 euro. Detta är första gången som bolaget betalar dividend.

Återvinningsgraden för samhällsavfallet var under året 99 %, vilket är på samma höga nivå som under föregående år. Fr.o.m. 1.1.2016 har man inte fått leverera biologiskt nedbrytbart avfall till slutdeponering på avstjäpningsplats.

## Relationstal över verksamheten och den ekonomiska ställningen

		2020	2019	2018
Omsättning	1 000 €	14 604	14 372	14 029
Rörelseresultat	1 000 €	1 000	1 346	1 299
	%	6,8	9,4	9,3
Balansomslutning	1 000 €	17 412	18 451	18 517
Soliditet	%	42,9	40,6	34,9
Investeringar, netto	1 000 €	1 049	668	592
Avfallsmängd, totalt	1 000 t	182	153	147
Återvinningsgrad för kommunalt avfall	%	98,9	99,3	98,7

## Företagets resultatutveckling

### Verksamhetens omfattning

Företagets omsättning ökade med 1,6 % och uppgick under räkenskapsperioden till 14,6 milj. euro jämfört med 14,4 milj. euro året innan. Försäljningen av varor och tjänster uppgick till 1,4 milj. euro (10 % av omsättningen). Beloppet inkluderar i huvudsak försäljning av fordonsgas, kompostjord och avfall för återvinning samt sålda tjänster till bl.a. producentsamfund. Ekoavgifterna uppgick till 2,5 milj. euro (17 %) och behandlingsavgifterna till 10,6 milj. euro (73 %).

Vasa stad anpassade sina bussturer till coronasituationen från början av april i fjol, vilket ledde till att gasbussarnas bränsleförbrukning minskade med 22 % år 2020. Trots detta sålde Stormossen aningen mera fordonsgas (+3,3 %) än år 2019.

Mängden mottaget avfall uppgick till 181 993 ton avfall jämfört med 153 360 ton året innan (i mängderna har inte beaktats rena jordmassor, som används för täckning av avstjälningsplan), dvs. en ökning med 18,7 %. Från ägarkommunernas område ökade mängden avfall med hela 29,8 % till totalt 149 848 ton. Ökningen berodde på exceptionellt stor mängd förorenade jordar om totalt 51 094 ton. Då man bortser från förorenade jordar minskade mängden från det egna området med -4,7 %. Mängden bioavfall minskade med -8,7 % medan mängden brännbart avfall ökade med 3 % vilket torde vara en effekt av coronasituationen. Antalet besök på återvinningsstationerna ökade till 95 158 från 80 377 året innan – också detta en coroneffekt. Vid återvinningsstationerna och ekopunkterna mottogs totalt 22 330 ton inkl. returpapper och förpackningsavfall – en ökning med nästan 12 % jämfört med föregående år.

Pga. coronan inställdes ett antal evenemang, bl.a. kampanjinsamlingen Ekobilen och Öppet hus -evenemanget.

Från kommunala avfallsbolag utanför Stormossens verksamhetsområde mottogs bioavfall för behandling i Stormossens biogasanläggning samt brännbart avfall, som vidarebefordrades till förbränning vid Westenergy för energiproduktion. Avtalet med upphandlingspoolen för sydvästra Finland (Lounaisen Suomen hankintarengas) upphörde 30.6.2020. Till Westenergy levererades totalt 59 843 ton jämfört med 65 660 ton året innan. I biogasanläggningen behandlades totalt 31 238 ton bioavfall och slam. Totalt 15 595 ton septiskt slam mottogs från Vasa och Korsholm under året.

Stormossen sysselsatte i genomsnitt 54 (48) personer under året.

## Resultat och lönsamhet

Bokslutet innehåller en post av engångskaraktär som utgörs av försäljningsvinst om 347 370 € från försäljningen av markområden. Trots detta minskade rörelsevinsten jämfört med år 2019 och uppgick till 999 571 euro, dvs. 6,8 % av omsättningen (1 345 509 euro år 2019 eller 9,4 % av omsättningen). Resultatet efter finansiella poster blev 942 326 euro (1 269 520 euro år 2019).

Företagets lönsamhet, mätt med avkastning på investerat kapital, försämrades från 9,0 % år 2019 till 7,0 % år 2020.

## Finansiering

Likviditeten var god under perioden. Långfristiga lån amorterades totalt 1 085 782 euro. Under perioden har inga nya lån upptagits. De långfristiga lånen uppgick vid årets slut till sammanlagt 5 875 396 euro.

Soliditeten uppgick år 2020 till 42,9 % jämfört med föregående års 40,6 %.

För att minska ränteriskerna har ca hälften av lånestocken bundits till fast ränta. Lånen löper i huvudsak med en återstående återbetalningstid om ca 10 år.

## Investeringar

Investeringarna, som uppgick till totalt 1 048 587 euro (netto), gäller i huvudsak byggande av en ny återvinningsstation i Malax, en lastbrygga vid återvinningsstationen vid Stormossens avfallscentral, asfaltering, färdigställande av gastankningsstationen vid ABC Expresskurvan i Vasa samt grundreparationer och förbättringar i biogasanläggningen.

## Forsknings- och utvecklingsverksamhet

För forskning och utveckling användes under perioden 78 850 euro (0,54 % av omsättningen).

Ett treårigt projekt är att utvärdera och testa innovativa lösningar för att förädla rötrest från biogasproduktion till en kommersiell gödselprodukt. Stormossen erhöll finansieringen från EU:s Interreg -program Botnia-Atlantica tillsammans med Yrkeshögskolan Novia, Biofuel Region Bfr AB och Sveriges lantbruksuniversitet. Den totala budgeten är 933 681 €, varav Botnia-Atlantica finansierar 560 208 €. Övriga finansiärer är projektparterna, Österbottens förbund, Region Västerbotten, Region Västernorrland, VAKIN och HEMAB.

Stormossen deltar i ett projekt för nästa generations utveckling av biogassektorn, Baltic Biogas Circles, ett gränsöverskridande samarbetsnätverk för främjande av biogas som alternativt drivmedel för transporter i cirkulära ekonomier i Östersjöregionen.

Under hösten inleddes en förstudie tillsammans med Recomill Oy kring hur HTC-tekniken (Hydro-Thermal Carbonization) kan användas för att förädla rötresten till nya kommersiella produkter. Studien utgör grunden för hur HTC-processen kunde implementeras i industriell skala och testas på plats samt slutprodukternas marknadspotential.

## **Bedömning av framtida utveckling**

Beredningen av en ny avfallslag har försenats och väntas bli klar under 2021. I lagberedningen från Miljöministeriet föreslår man att kommunalt ordnad avfallstransport ska tillämpas på bioavfall och förpackningsavfall medan avfallstransporterna för brännbart avfall (blandavfall) även i fortsättningen ska ordnas av fastighetsinnehavaren. Det kommer också att bli obligatoriskt med insamling av bioavfall, från åtminstone tätbebyggda områden, samt av förpackningsavfall vid större fastigheter. Lagförslaget väntas bli godkänt våren 2021. Om dessa förändringar godkänns kommer det att på ett positivt sätt påverka Stormossens verksamhet. Genom kommunalt ordnad avfallstransport får Stormossen en bättre kontroll över avfallsströmmarna än idag.

Enligt den nya avfallslagen är målsättningen att fram till år 2035 skall det kommunala avfallet ha en materialåtervinningsgrad på 65 %. Att uppnå detta mål medför stora utmaningar då andelen materialåtervinning på Stormossens område uppgick till endast 35 % år 2020. Det är därför viktigt att vi kan utöka insamlingen av bl.a. bioavfall, eftersom det räknas som materialåtervinning, förbättra sorteringen vid fastigheterna och utveckla servicen även i övrigt.

Som ett led i regeringens målsättning att halvera koldioxidutsläppen från trafiken fram till år 2030 kommer biogas att inkluderas i den nationella distributionsskyldigheten. Lagändringen innebär att fordonsbiogasen uppnår en jämlik status med övriga bränslen. Detta kommer med största sannolikhet att öka användningen av biogas och sannolikt även utbudet på marknaden. Genom distributionsskyldigheten förbättras biogasens konkurrenskraft i förhållande till andra bränslen.

## **Väsentliga händelser efter räkenskapsperiodens utgång**

Efter räkenskapsperiodens utgång har inga händelser inträffat som väsentligt skulle inverka på verksamheten under den pågående räkenskapsperioden.

## **Bolagets resultat för 2020**

Bokslutet utvisar för år 2020 en vinst om 534 581,53 euro. Styrelsen föreslår, att

- vinsten bokas mot egna kapitalet på vinst/förlustkontot;
- ingen dividend utdelas för räkenskapsperioden.

## TOIMINTAKERTOMUS 1.1. – 31.12.2020

### Hallitus 2020/2021

Ragnvald Blomfeldt	Vaasa	puheenjohtaja	
Samuel Broman	Mustasaari	varapuheenjohtaja	
Kjell Heir	Vöyri	jäsen	30.10.2020 alkaen
Håkan Knip	Maalahti	"	9.6.2020 saakka
Micaela Kullas	Vöyri	"	9.6.2020 - 30.10.2020
Erkki Lehtimäki	Vaasa	"	
Jukka Mäkynen	Vaasa	"	9.6.2020 saakka
Mauri Ollila	Vaasa	"	9.6.2020 alkaen
Nina Söderberg	Mustasaari	"	
Helena Tuuri-Tammela	Isokyrö	"	
Håkan Wester	Korsnäs	varajäsen	
Göran Westerlund	Vöyri	"	30.10.2020 saakka
Micaela Kullas	Vöyri	"	9.6.2020 saakka, 30.10.2020 alkaen
Håkan Knip	Maalahti	"	9.6.2020 alkaen
Pentti Risberg	Vaasa	"	

### Toimitusjohtaja

Leif Åkers	30.6.2020 saakka
Aimo Latvala	1.7.2020 alkaen

### Tilintarkastajat

KPMG Oy Ab; päävastuullinen tilintarkastaja Emma Paananen, KHT, JHT

## Yleistä

Yhtiö merkittiin kaupparekisteriin 28.3.1985. Sen kaupparekisterinumero on 349.102 ja kotipaikka Mustasaari. Yhtiön perustivat Mustasaaren kunta ja Vaasan kaupunki. Isonkyrön, Korsnäsin, Maalahden, Vähänkyrön ja Vöyrin kunnat liittyivät myöhemmin yhtiön osakkaiksi. Stormossenin toimintaperiaatteena on ylläpitää kustannustehokasta ja korkean palvelutason jätehuoltoa, joka huomioi kestäväen kehityksen. 1.1.2013 alkaen Stormossen kuuluu Vaasan kaupungin konserniin Vaasan kaupungin ja Vähänkyrön kunnan kuntaliitoksen seurauksena. Vaasan kaupungin omistusosuus ylittää 50 % (54,35 %).

Päättynyt vuosi oli Stormossenin 35. tilikausi.

Joulukuussa 2007 Stormossen perusti Westenergy Oy Ab:n, joka merkittiin kaupparekisteriin 1.1.2008. Vuoden 2008 alussa laajennettiin osakaspohja käsittämään Lakeuden Etappi Oy:tä, Vestia Oy:tä, Oy Botnjarosk Ab:ta ja Millespakka Oy:ta. 2019 Loimi-Hämeen Jätehuolto Oy liittyi uutena osakkaana. Stormossenin omistusosuus Westenergy Oy Ab:sta on 24,86 %.

Westenergyn ylläpitää jätteenpolttolaitosta, joka myy jätteenkäsittelypalveluja omistajilleen omakustannusperiaatteella. Tuotettu höyry myydään Vaasan Sähkö Oy:lle, joka laitoksessaan muuttaa höyryn kaukolämmöksi ja sähköksi. Westenergyn laitos valmistui ja otettiin käyttöön elokuun lopulla 2012. Stormossen on sitoutunut toimittamaan vähintään 40 000 tonnia jätettä per vuosi, 20 vuoden aikana vuodesta 2013 alkaen. Sitoumusta ei muutettu suunnatun osakeannin myötä.

Stormossen tekee yhteistyötä muiden kunnallisten jäteyhtiöiden kanssa Westenergyn laitoksessa olevan lisäkapasiteetin hyödyntämiseksi. Lisäkapasiteettia on syntynyt siitä, että Westenergylle toimitetun jätteen lämpöarvo on ollut arvioitua alhaisempi. Tämän tuloksena Westenergy pystyy hyödyntämään isomman määrän poltettavaa jätettä.

Jätelaki rajoittaa kunnallisten jäteyhtiöiden mahdollisuutta toimia markkinoilla. Lain mukaan ulosmyynnin osuus saa olla enintään 10 % liikevaihdosta. Voidakseen jatkossa tarjota jätehuoltoa Vaasan seudun yrityksille Stormossen perusti vuoden 2019 lopulla erillisen yhtiön, joka toimii täysin erillään Stormossen Ab Oy:stä. Tytäryhtiö Stormossen Restor Oy Ab aloitti varsaisen toimintansa 1.1.2020.

Vuonna 2014 Stormossen solmi Vaasan kaupungin kanssa yhteistyösopimuksen, jonka mukaan Stormossen toimittaa liikennekaasua 12 kaasubussille. Sopimuksen mukaan Stormossen hankki kaasunjalostuslaitoksen, jossa biokaasua puhdistetaan täyttämään liikennekaasustandardia, ja tankkausaseman busseja sekä yleisöä varten. Niin linja-autojen kuin yleisötankkausasema vihittiin käyttöön 13.2.2017. Toinen julkinen tankkausasema avattiin kesällä 2020 ABC Kiitokaaren yhteyteen Vaasassa.

Syksystä 2020 alkaen Stormossen myy liikennekaasunsa BIG-Biokaasu tavaramerkin alla yhdessä kahden muun kunnallisen jäteyhtiön – Etelä-Karjalan Jätehuollon ja Pirkanmaan Jätehuollon – kanssa. Tavoitteena on tehdä BIG-Biokaasusta valtakunnallinen paikallisesta ja ympäristöystävällisestä biokaasusta valmistetun liikennekaasun jakelubrändi.

Uusi toimitusjohtaja 1.7.2020 alkaen on ins. Aimo Latvala, joka valittiin toimeen 39 hakijan joukosta. Leif Åkers siirtyi eläkkeelle oltuaan yhtiön toimitusjohtajana yli 30 vuotta.

Ylimääräinen yhtiökokous 27.11.2020 päätti yhteensä 750 000 euron ylimääräisen osingon jakamisesta omistajilleen. Tämä on ensimmäinen kerta, kun yhtiö jakaa osinkoa.

Yhdyskuntajätteen hyötykäyttöaste oli kaudella 99 % eli yhtä korkealla tasolla kuin edellisenä vuonna. Biologisesti hajoavan jätteen kaatopaikkakielto astui voimaan 1.1.2016.

## Tunnuslukuja toiminnasta ja taloudellisesta asemasta

		2020	2019	2018
Liikevaihto	1 000 €	14 604	14 372	14 029
Liiketulos	1 000 €	1 000	1 346	1 299
	%	6,8	9,4	9,3
Taseen loppusumma	1 000 €	17 412	18 451	18 517
Vakavaraisuus	%	42,9	40,6	34,9
Investoinnit, netto	1 000 €	1 049	668	592
Jättemäärä, yhteensä	1 000 t	182	153	147
Yhdyskuntajätteen hyötykäyttöaste	%	98,9	99,3	98,7

## Yhtiön tuloskehitys

### Toiminnan laajuus

Yrityksen liikevaihto kasvoi 1,6 % tilikaudella ollen 14,6 milj. euroa verrattuna 14,4 milj. euroon edellisenä vuonna. Tuotteiden ja palveluiden myynti oli 1,5 milj. euroa (10,3 % liikevaihdosta). Määrä sisältää pääasiassa liikennekaasun, kompostimullan ja hyötyjätteen myynnin sekä mm. tuotantoyhteisöille myydyt palvelut. Ekomaksut olivat 2,5 milj. euroa (17,4 %) ja käsittelymaksut 10,4 milj. euroa (72,3 %).

Vaasan kaupunki sopeutti bussivuorojaan koronatilanteeseen viime vuoden huhtikuun alusta alkaen, jonka seurauksena kaasubussien polttoaineen menekki laski 22 prosenttia vuonna 2020. Tästä huolimatta Stormossen myi jopa hieman enemmän liikennekaasua (+3,3 %) kuin vuonna 2019.



Vastaanotetun jätteen määrä oli 181 993 tonnia verrattuna 153 360 tonniin viime vuonna (määriin ei ole laskettu kaatopaikkojen peittämiseen käytettyjä puhtaita maamassoja), ts. kasvua 18,7 %. Omistajakuntien alueelta jätemäärä kasvoi peräti 29,8 % ja oli yhteensä 149 848 tonnia. Kasvu johtui poikkeuksellisen suurista saastuneiden maiden määristä, yhteensä 51 094 tonnia. Kun pilaantuneita maita jätetään huomioimatta, jätemäärä omalta toimialueelta väheni -4,7 %. Biojätteen määrä väheni -8,7 % kun taas poltettavan jätteen määrä kasvoi 3 %, joka lienee seuraus koronatilanteesta. Käynnit hyötykäyttöasemilla kasvoi 95 158 kertaan edellisen vuoden 80 377 kerrasta – koronailmiö tämäkin. Hyötykäyttöasemilla ja ekopisteissä vastaanotettiin yhteensä 22 330 tonnia jätettä sis. keräyspaperia ja pakkausjätteitä – lähes 12 prosentin kasvu verrattuna edelliseen vuoteen.

Koronan vuoksi peruttiin muutama tapahtuma, mm. Ekobiili-kampanjakeräys ja Avoimet ovet -tapahtuma.

Kunnallisilta jäteyhtiöiltä Stormossenin toimialueen ulkopuolelta vastaanotettiin biojätettä, joka käsiteltiin Stormossenin biokaasulaitoksessa, sekä poltettavaa jätettä, joka toimitettiin edelleen poltettavaksi Westenergyllä energian tuotantoa varten. Sopimus Lounaisen Suomen hankintarenkaan kanssa päättyi 30.6.2020. Westenergylle toimitettiin yhteensä 51 370 tonnia verrattuna 65 660 tonniin edellisenä vuonna. Biokaasu-laitoksessa käsiteltiin yhteensä 31 238 tonnia biojätettä ja lietettä. Yhteensä 15 595 tonnia umpi- ja sakokaivo-lietettä vastaanotettiin Vaasasta ja Mustasaaresta vuoden aikana.

Stormossen työllisti keskimäärin 54 (48) henkilöä vuoden aikana.

## Tulos ja kannattavuus

Tilinpäätös sisältää kertaluontoisen erän, joka koostuu myytyjen maa-alueiden myyntivoitosta 347 370 euroa. Tästä huolimatta liikevoitto heikkeni verrattuna vuoteen 2019 ja oli 999 571 euroa, eli 6,8 % liikevaihdesta (1 345 509 euroa vuonna 2019 tai 9,4 % liikevaihdesta). Voitto rahoituserien jälkeen oli 942 326 euroa (1 269 520 euroa v. 2019).

Yrityksen kannattavuus, mitattuna sijoitetun pääoman tuottona, heikkeni 9,0 %:sta vuonna 2019 ollen 7,0 % vuonna 2020.

## Rahoitus

Maksuvalmius on kauden aikana hyvä. Pitkäaikaisia lainoja lyhennettiin yhteensä 1 085 782 euroa. Kauden aikana ei nostettu uusia lainoja. Pitkäaikaisia lainoja oli vuoden lopussa yhteensä 5 875 396 euroa.

Vakavaraisuus oli 42,9 % vuonna 2020 verrattuna edellisen vuoden 40,6 %:iin.

Korkoriskien pienentämiseksi on n. puolet lainakannasta sidottu kiinteään korkoon. Lainojen jäljellä oleva takaisinmaksuaika on pääasiassa n. 10 vuotta.

## Investoinnit

Investoinnit olivat yhteensä 1 048 587 euroa (netto), jotka pääasiassa koskivat uuden hyötykäyttöaseman rakentamista Maalahteen, lastauslaiturin rakentamista Stormossenin jätekeskuksen hyötykäyttöasemalla, asfaltointia, kaasuntankkausaseman rakentamisen valmistumista ABC Kiitokaaren yhteyteen Vaasassa sekä sekä perus- ja muita parannuksia biokaasulaitoksessa.

## Tutkimus- ja kehitystoiminta

Tutkimus- ja kehitystoimintaan käytettiin tilikauden aikana 78 850 euroa (0,54 % liikevaihdesta).

Kolmivuotinen hanke on arvioida ja testata innovatiivisia ratkaisuja biokaasutuotannosta syntyvän mädätysjäämän jalostaminen kaupalliseksi lannoitteeksi. Stormossenille myönnettiin rahoitusta EU:n Intrreg-ohjelmasta Botnia-Atlantica yhdessä ammattikoulu Novian, Biofuel Region Bfr AB:n ja Sveriges lantbruksuniversitet'in (Ruotsin maatalousyliopisto) kanssa. Kokonaisbudjetti on 933 681 €, josta Botnia-Atlantica rahoittaa 560 208 €. Muut rahoittajat ovat projektin osapuolet Pohjanmaan liitto, Region Västerbotten, Region Västernorrland, VAKIN ja HEMAB.

Stormossen osallistuu biokaasualan seuraavan sukupolven kehityshankkeeseen, Baltic Biogas Circles, joka on rajoja ylittävä yhteistyöverkosto biokaasun edistämiseksi kuljetusten vaihtoehtoiseksi polttoaineeksi Itämeren kiertotaloudessa.

Syksyn aikana käynnistyi esitutkimus yhdessä Recomill Oy:n kanssa HTC-tekniikan (Hydro-Thermal Carbonization) käyttämiseksi mädätysjäämän jalostamiseen uusiksi kaupallisiksi tuotteiksi. Tutkimus on pohjana HTC-prosessin käyttöönottamiseksi teollisessa mittakaavassa ja testaamiseksi paikan päällä sekä lopputuotteiden markkinapotentiaalin arvioimiseksi.

## **Tulevan kehityksen arviointi**

Uuden jätelain valmistelu on myöhästynyt ja odotetaan valmistuvan vuoden 2021 aikana. Ympäristöministeriön lakivalmistelussa ehdotetaan, että bio- ja pakkausjätteiden kuljetusjärjestelmäksi tulee kunnan järjestämä jätteenkuljetus, kun taas poltettavan jätteen (sekajätteen) jätteenkuljetukset jatkuvat kiinteistön haltijan järjestäminä. Biojätteen keräys tulee pakolliseksi, ainakin taajamissa, kuten pakkausjätteiden keräys suuremmissa kiinteistöissä. Lakiehdotus odotetaan tulevan hyväksytyksi keväällä 2021. Mikäli mainitut muutokset hyväksytään, niillä tulee olemaan positiiviset vaikutukset Stormossenin toimintaan. Kunnan järjestämän jätteenkuljetuksen myötä Stormossen hyötyy jätevirtojen nykyistä paremmasta hallinnasta.

Uuden jätelain tavoitteiden mukaan materiaalihiödyntämisen osuus on oltava 65 % vuoteen 2035 mennessä. Tavoitteen saavuttaminen asettaa suuria haasteita nykyisen materiaalihiödyntämisen ollessa vain 35 % Stormossenin alueella vuonna 2020. Tämän vuoksi on tärkeää, että voimme laajentaa mm. biojätteen keräystä, koska se lasketaan materiaalihiödyntämiseksi, parantaa lajittelun tasoa kiinteistöillä ja kehittää palveluja muutoin.

Osana maan hallituksen tavoitetta puolittaa liikenteen hiilidioksidipäästöjä vuoteen 2030 mennessä, biokaasu otetaan osaksi kansallista jakeluvoittoa. Lakimuutos saattaisi liikennebiokaasun tasa-arvoiseen asemaan muiden polttoaineiden kanssa. Tämä tulee suurella todennäköisyydellä lisäämään biokaasun käyttöä ja todennäköisesti myös tarjontaa markkinoilla. Jakeluvoitteen myötä biokaasun kilpailukyky paranee suhteessa muihin polttoaineisiin.

## **Olennaiset tapahtumat tilikauden päättymisen jälkeen**

Tilikauden päättymisen jälkeen ei ole sattunut tapahtumia, jotka olennaisesti vaikuttaisivat toimintaan nykyisellä tilikaudella.

## **Yhtiön tulos vuodelle 2020**

Tilinpäätös osoittaa 534 581,53 euroa voittoa vuodelta 2020. Hallitus esittää, että

- voitto kirjataan voitto-/tappiotilille yhtiön omaan pääomaan;
- tilikaudelta ei jaeta osinkoa.

**RESULTATRÄKNING**

**1.1. - 31.12.2020**

1.1.-31.12.2019

**TULOSLASKELMA**

**OMSÄTTNING**

**14 604 140,37** \*

Tillverkning för eget bruk

57 355,21 1)

Övriga rörelseintäkter

583 354,33 2)

Material och tjänster

Material, förnödenheter och varor

Inköp under räkenskapsperioden

-695 177,46

-778 351,16

Förändring av lager

913,52

-6 692,42

Köpta tjänster

-6 908 272,74 -7 602 536,68 3)

-6 219 603,78

-7 004 647,36

Personalkostnader

Löner och arvoden

-2 112 893,84

-1 950 762,17 4)

Lönebikostnader

Pensionskostnader

-316 971,28

-353 702,26

Övriga lönebikostnader

-82 577,88 -2 512 443,00

-43 074,05

-2 347 538,48

Avskrivningar och värdeminskningar

Avskrivningar enligt plan

-1 339 674,03

5)

-1 159 333,94

Övriga rörelsekostnader

-2 790 624,57

6)

-2 702 889,26

**RÖRELSEVINST (-FÖRLUST)**

**999 571,63**

**9,4 %**

**1 345 509,63**

Finansiella intäkter och kostnader

Ränte- och finansiella intäkter

9 934,36

6 365,92

Ränte- och finansiella kostnader

-67 179,13 -57 244,77

-82 355,38

-75 989,46

**VINST (-FÖRLUST) FÖRE BOK-**

**SLUTSDISPOSITIONER OCH**

**SKATTER**

**942 326,86**

**1 269 520,17**

Bokslutsdispositioner

Ökning (-) eller minskning (+) av

avskrivningsdifferens

-235 413,34

4 978,41

Inkomstskatter

Räkenskapsperiodens skatt

-172 331,00

-265 437,00

Tidigare räkenskapsperioders skatter

-0,99 -172 331,99

73,41

-265 363,59

**RÄKENSKAPSPERIODENS**

**VINST (FÖRLUST)**

**534 581,53**

**1 009 134,99**

**LIKEVAIHTO**

Valmistus omaan käyttöön

96 878,98

Liiketoiminnan muut tuotot

90 557,27

Materiaalit ja palvelut

Aineet, tarvikkeet ja tavarat

Ostot tilikauden aikana

Varastojen muutos

Ulkopuoliset palvelut

Henkilöstökulut

Palkat ja palkkiot

Henkilöstösivukulut

Eläkekulut

Muut henkilösivukulut

Poistot ja arvonalentumiset

Suunnitelman mukaiset poistot

Liiketoiminnan muut kulut

**LIIKEVOITTO (-TAPPIO)**

Rahoitustuotot ja -kulut

Korko- ja rahoitustuotot

Korko- ja rahoituskulut

**VOITTO (-TAPPIO) ENNEN**

**TILINPÄÄTÖSSIIRTOJA JA**

**VEROJA**

Tilinpäätössiirrot

Poistoeron lisäys (-) tai

vähennys (+)

Tuloverot

Tilikauden verot

Aikaisempien tilikausien verot

**TILIKAUDEN VOITTO (TAPPIO)**

\* Hänvisning till noterna.

\* Viittaus liitetietoihin.

<b>BALANSRÄKNING</b>	<b>31.12.2020</b>		31.12.2019		<b>TASE</b>
<b>Aktiva</b>					<b>Vastaavaa</b>
<b>BESTÄENDE AKTIVA</b>					<b>PYSYVÄT VASTAAVAT</b>
<b>Immateriella tillgångar</b>					<b>Aineettomat hyödykkeet</b>
Immateriella rättigheter	0,00		337,50		Aineettomat oikeudet
Övriga utgifter med lång verkningstid	223 997,35	223 997,35	217 991,82	218 329,32	Muut pitkävaikuttaiset menot
<b>Materiella tillgångar</b>					<b>Aineelliset hyödykkeet</b>
Jordområden	536 975,61		568 278,84		Maa-alueet
Byggnader och konstruktioner	2 556 972,97		2 088 605,27		Rakennukset ja rakennelmat
Maskiner och inventarier	3 628 170,20		3 567 841,41		Koneet ja kalusto
Övriga materiella tillgångar	3 515 036,62		3 902 122,85		Muut aineelliset hyödykkeet
Förskottsbetalningar och pågående anskaffningar	1 407,33	10 238 562,73	408 487,72	10 535 336,09	Ennakkomaksut ja keskeneräiset hankinnat
<b>Placeringar</b>					<b>Sijoitukset</b>
Andelar i ägarintresseföretag	3 953 873,00		3 953 873,00		Osuudet omistusyhteisyrityksissä
Övriga aktier och andelar	3 265,85	3 957 138,85	3 265,85	3 957 138,85	Muut osakkeet ja osuudet
<b>RÖRLIGA AKTIVA</b>					<b>VAIHTUVAT VASTAAVAT</b>
<b>Omsättningstillgångar</b>		15 627,50		14 713,98	<b>Vaihto-omaisuus</b>
<b>Fordringar</b>					<b>Saamiset</b>
<b>Kortfristiga</b>					Lyhytaikaiset
Kundfordringar	1 445 345,07		1 737 805,40		Myyntisaamiset
Fordringar hos ägarintresseföretag	44 101,18		50 636,73		Saamiset omistusyhteisyrityksiltä
Övriga fordringar	1 979,55		10,00		Muut saamiset
Resultatregleringar	256 777,84	1 748 203,64	152 971,24	1 941 423,37	Siirtosaamiset
<b>Kassa och bankfordringar</b>		1 228 366,03		1 783 718,67	<b>Rahat ja pankkisaamiset</b>
<b>Aktiva totalt</b>		<b>17 411 896,10</b>		<b>18 450 660,28</b>	<b>Vastaavaa yhteensä</b>

<b>BALANSRÄKNING</b>	<b>31.12.2020</b>		31.12.2019		<b>TASE</b>
<b>Passiva</b>					<b>Vastattavaa</b>
<b>EGET KAPITAL</b>					<b>OMA PÄÄOMA</b>
Aktiekapital	690 000,00		9) 690 000,00		Osakepääoma
Reservfond	113 563,78		10) 113 563,78		Vararahasto
Fond för verkligt värde	-41 426,00		-48 126,00		Käyvän arvon rahasto
Balanserad vinst (förlust) från tidigare räkenskapsperioder	3 896 386,76		3 637 251,77		Edellisten tilikausien voitto (tappio)
Räkenskapsperiodens vinst (förlust)	534 581,53	5 193 106,07	1 009 134,99	5 401 824,54	Tilikauden voitto (tappio)
<b>ACKUMULERADE BOKSLUTSDISP.</b>					<b>TILINPÄÄTÖSSIIRTOJEN KERTYMÄ</b>
Avskrivningsdifferens		2 837 192,29	11) 2 601 778,95		Poistoero
<b>OBLIGATORISKA AVSÄTTNINGAR</b>					<b>PAKOLLISET VARAUKSET</b>
Avsättn. för återst. av avstj.plats		1 493 863,36	12) 1 359 167,19		Jälkihoitovaraus
<b>FRÄMMADE KAPITAL</b>					<b>VIERAS PÄÄOMA</b>
<b>Långfristigt</b>					<b>Pitkäaikainen</b>
Skulder till kreditinstitut		5 129 891,58	13) 6 137 895,78		Lainat rahoituslaitoksilta
<b>Kortfristigt</b>					<b>Lyhytaikainen</b>
Skulder till kreditinstitut	745 505,20		823 283,20		Lainat rahoituslaitoksilta
Erhållna förskott	82 500,00		52 500,00		Saadut ennakot
Leverantörsskulder	741 392,02		657 451,43		Ostovelat
Skulder till ägarintresseföretag	156 970,48		289 305,36		Velat omistusyhteisyrityksille
Övriga skulder	193 243,21		179 459,94		Muut velat
Resultatregleringar	838 231,89	2 757 842,80	947 993,89	2 949 993,82	Siirtovelat
<b>FRÄMMADE KAPITAL TOTALT</b>		<b>7 887 734,38</b>		<b>9 087 889,60</b>	<b>VIERAS PÄÄOMA YHTEENSÄ</b>
<b>Passiva totalt</b>		<b>17 411 896,10</b>		<b>18 450 660,28</b>	<b>Vastattavaa yhteensä</b>

<b>FINANSIERINGS- ANALYS</b>	<b>1.1. - 31.12.2020</b>	1.1.-31.12.2019	<b>RAHOITUSLASKELMA</b>
<u>Rörelseverksamhetens kassaflöde</u>			<u>Liiketoiminnan kassavirta</u>
Rörelsevinst	999 571,63	1 345 509,63	Liikevoitto
Korrektiivposter:			Oikaisut liikevoittoon:
Avskrivningar enligt plan	1 339 674,03	1 159 333,94	Suunnitelman mukaiset poistot
Övriga intäkter och kostnader som inte medfört betalning	134 696,17	32 965,37	Muut tuotot ja kulut joihin ei liity maksua
Finansiella intäkter och kostnader	-57 244,77	-75 989,46	Rahoitustuotot ja -kulut
Betalda direkta skatter	-172 331,99	-265 363,59	Maksetut välittömät verot
Kassaflöde före ändring i rörelsekapital	<b>2 244 365,07</b>	<b>2 196 455,89</b>	Rahavirta ennen käyttöpääoman muutosta
Förändring i rörelsekapital:			Käyttöpääoman muutos:
Ökning(-)/Minskning(+) av kortfristiga räntefria fordringar	193 219,73	-84 013,58	Lyhytaikaisten korottomien liikesaamisten lisäys(-)/vähennys(+)
Ökning(-)/Minskning(+) av omsättningstillgångar	-913,52	6 692,42	Vaihto-omaisuuden lisäys(-)/vähennys(+)
Ökning(+)/Minskning(-) av kortfristiga räntefria skulder *	-107 673,02	19 224,98	Lyhytaikaisten korottomien velkojen lisäys(+)/vähennys(-)*
<b>A. Rörelseverksamhetens kassaflöde</b>	<b>2 328 998,26</b>	<b>2 138 359,71</b>	<b>A. Liiketoiminnan rahavirta</b>
<u>Investeringarnas kassaflöde</u>			<u>Investointien kassavirta</u>
Investeringar i immateriella och materiella tillgångar	-1 048 568,70	-668 450,56	Investoinnit aineettomiin ja aineellisiin hyödykkeisiin
<b>B. Investeringarnas kassaflöde</b>	<b>-1 048 568,70</b>	<b>-668 450,56</b>	<b>B. Investointien kassavirta</b>
<u>Finansieringens kassaflöde</u>			<u>Rahoituksen kassavirta</u>
Uptagna långfristiga lån	0,00	0,00	Pitkäaikaisten lainojen nostot
Amortering av långfristiga lån	-1 085 782,20	-1 123 283,20	Pitkäaikaisten lainojen lyhennykset
Utbetalning av dividend	-750 000,00	0,00	Maksetut osingot
<b>C. Finansieringens kassaflöde</b>	<b>-1 835 782,20</b>	<b>-1 123 283,20</b>	<b>C. Rahoituksen kassavirta</b>
<b>Förändring av likvida medel [A+B+C] ökning(+)/minskning(-)</b>	<b>-555 352,64</b>	<b>346 625,95</b>	<b>Rahavarojen muutos [A+B+C] lisäys(+)/vähennys(-)</b>
<b>Likvida medel 1.1.</b>	<b>1 783 718,67</b>	<b>1 437 092,72</b>	<b>Rahavarat 1.1.</b>
<b>Likvida medel 31.12.</b>	<b>1 228 366,03</b>	<b>1 783 718,67</b>	<b>Rahavarat 31.12.</b>

## **BOKSLUTETS NOTER**

Ab Stormossen Oy hör till koncernen Vasa stad. Avskrifter av Vasa stads koncernbokslut fås från Vasa stad, Koncernförvaltningen, Rådhusgatan 33, 65100 Vasa.

## **KONCERNBOKSLUTETS OMFATTNING OCH BERÄKNINGS- PRINCIPER**

Ab Stormossen Oy grundade dotterbolaget Stormossen Restor Oy Ab 5.11.2019. Stormossen Restor Oy Ab antecknades i handelsregistret 25.11.2019 och dess första räkenskapsperiod är 5.11.2019 – 31.12.2020. Den egentliga verksamheten inleddes 1.1.2020.

## **TILINPÄÄTÖKSEN LIITETIEDOT**

Ab Stormossen Oy kuuluu Vaasan kaupungin konserniin. Vaasan kaupungin konsernitilinpäätöksen jäljennös on saatavissa osoitteesta Vaasan kaupunki, Konsernihallinto, Raastuvankatu 33, 65100 Vaasa.

## **KONSERNITILINPÄÄTÖKSEN LAAJUUS JA LASKENTA- PERIAATTEET**

Ab Stormossen Oy perusti tytäryhtiön Stormossen Restor Oy Ab:n 5.11.2019. Stormossen Restor Oy Ab merkittiin kaupparekisteriin 25.11.2019 ja sen ensimmäinen tilikausi on 5.11.2019 – 31.12.2020. Varsinainen toiminta alkoi 1.1.2020.

## BOKSLUTSPRINCIPER

### Värdering av anläggningstillgångar

Anläggningstillgångarna har upptagits i balansräkningen enligt direkta anskaffningskostnader med avdrag för planenliga avskrivningar. De planenliga avskrivningarna har beräknats som jämna avskrivningar baserade på anläggningstillgångarnas ekonomiska livstid. Under första ibruktagningsåret är den planenliga avskrivningen hälften av den planenliga årliga avskrivningen.

Avskrivningstiderna är:

Immateriella rättigheter

Skogsbilväg 5 år / v.

Byggnader och konstruktioner:

Kontorsbyggnad 30 år / v.

Produktionsbyggnader:

- byggnader 25 år / v.

- bioreaktorer 20 år / v.

Lätta konstruktioner 10 - 15 år / v.

Vägar 10 år / v.

Nya avfallscentret

Vattenbassänger 40 år / v.

Komposterings- och behandlingsfält 10 år / v.

Deponiområden för samhällsavfall I-III fyllnadsgrad / täyttöaste Yhdyskuntajätteen sijoitusalueet I-III

Deponiområdet för problemavfall fyllnadsgrad / täyttöaste Ongelmajätteen sijoitusalue

Planeringskostnader 10 år / v. Suunnittelukustannukset

Maskiner och inventarier

Koneet ja kalusto

Produktionsmaskiner 10 år / v. Tuotantokoneet

Adb- samt kontorsmaskiner och -anläggningar 5 år / v. Atk- sekä konttorikoneet ja -laitteet

Övriga maskiner och inventarier 5 år / v. Muut laitteet ja kalusteet

3-års inventarier 3 år / v. 3-vuoden irtaimisto

(avskrivs på tre år med jämna avskrivningar) (poistetaan 3 vuoden aikana tasapoistoin)

Övriga materiella nyttigheter

Muut aineelliset hyödykkeet

Asfaltering 5 år / v. Asfaltointi

Adb-program 4 år / v. Atk-ohjelmat

Utvecklingskostnader 5 år / v. Kehityskustannukset

### Omsättningstillgångar

De rörliga utgifterna har upptagits i anskaffningsutgiften och för tillverkningen av omsättningstillgångarna.

### Poster i främmande valuta

Skulder i utländska valutor omvandlas till euro enligt bokslutsdagens kurs.

### Derivat

Derivatinstrument har upptagits till verkligt värde.

## TILINPÄÄTÖKSEN LAADINTAPERIAATTEET

### Käyttöomaisuuden arvostus

Käyttöomaisuus on merkitty taseeseen hankintamenoon vähennettynä suunnitelman mukaisilla poistoilla. Suunnitelman mukaiset poistot on laskettu tasapoistoina taloudellisen pitoajan perusteella. Ensimmäisenä käyttöönottovuotena suunnitelman mukainen poisto on puolet suunnitelman mukaisesta vuosittaisen poiston määrästä.

Poistoajat ovat:

Aineettomat oikeudet

Metsäajotie

Rakennukset ja rakennelmat:

Konttorirakennus

Tuotantorakennukset:

- rakennukset

- bioreaktorit

Kevyet rakennelmat

Tiet

Uusi jätekeskus

Vesialtaat

Kompostointi- ja käsittelykentät

Yhdyskuntajätteen sijoitusalueet I-III

Ongelmajätteen sijoitusalue

Suunnittelukustannukset

Koneet ja kalusto

Tuotantokoneet

Atk- sekä konttorikoneet ja -laitteet

Muut laitteet ja kalusteet

3-vuoden irtaimisto

(poistetaan 3 vuoden aikana tasapoistoin)

Muut aineelliset hyödykkeet

Asfaltointi

Atk-ohjelmat

Kehityskustannukset

### Vaihto-omaisuus

Vaihto-omaisuuden hankintameno on luettu hankinnasta ja valmistuksesta aiheutuneet muuttuvat kulut.

### Valuuttamääräiset erät

Ulkomaanrahan määräiset velat muutetaan euroiksi tilinpäätöspäivän kurssiin.

### Johdannaiset

Johdannaiset on arvostettu käypään arvoon.



## Resultaträkningens noter

	2020	2019
<b>1) Tillverkning för eget bruk</b>		
Produktion av elektricitet	44 149,09	82 786,76
Produktion av fordonsgas	13 206,12	14 092,22
	<u>57 355,21</u>	<u>96 878,98</u>
<b>2) Övriga rörelseintäkter</b>		
Admin. personaltj. till ägarintresseföretag	35 750,00	0,00
Bidrag	55 195,94	7 772,81
Hysesintäkter	48 152,00	43 567,60
Försäkringsersättningar	75 290,99	0,00
Återbäring, avfallsskatt från tid. år	0,00	-910,00
Övriga intäkter	21 595,63	40 126,86
Försäljningsvinster	347 369,77	0,00
	<u>583 354,33</u>	<u>90 557,27</u>
<b>3) Köpta tjänster</b>		
Underleveranstjänster	521 820,01	364 995,47
Reparations- och underhållstjänster	581 347,95	425 016,28
Transporttjänster	968 465,76	789 407,32
Övriga köpta tjänster	382 946,89	254 981,40
Behandlingstjänster:		
Behandlingsavgifter, Westenergy	2 824 626,07	2 484 735,29
Övriga behandlingsavgifter	842 477,47	1 088 761,88
Vatten och avlopp	393 719,81	421 293,35
Energi och värme	374 238,90	368 472,71
Övrigt	18 629,88	21 940,08
	<u>6 908 272,74</u>	<u>6 219 603,78</u>
<b>4) Noter angående personalen och medlemmar av förvaltningsorgan</b>		
Under räkenskapsperioden var antalet anställda i företaget i genomsnitt		
Tjänstemän	20	21
Arbetare	34	27
	<u>54</u>	<u>48</u>
<b>Verkställande direktörens lön samt arvoden åt medlemmar i styrelse</b>		
Löner och arvoden	130 916,64	116 515,17
<b>5) Avskrivningar och värdeminskningar</b>		
Avskrivningar enligt plan		
Immateriella rättigheter	14 480,22	14 479,09
Byggnader och konstruktioner	226 883,51	213 027,48
Maskiner och inventarier	603 811,92	601 360,94
Övriga materiella tillgångar	494 498,38	330 466,43
	<u>1 339 674,03</u>	<u>1 159 333,94</u>

## Tuloslaskelman liitetiedot

<b>1) Valmistus omaan käyttöön</b>
Sähkön tuotanto
Liikennekaasun tuotanto
<b>2) Liiketoiminnan muut tuotot</b>
Hall. henkilöstöpalv. omistusyhteisyrityksille
Avustukset
Vuokratulot
Vakuutuskorvaukset
Aik. vuosien jäteveron palautus
Muut tuotot
Myyntivoitot
<b>3) Ulkopuoliset palvelut</b>
Alihankintapalvelut
Korjaus- ja huoltopalvelut
Kuljetuspalvelut
Muut ulkopuoliset palvelut
Käsittelypalvelut:
Käsittelymaksut, Westenergy
Muut käsittelymaksut
Vesi ja jätevesi
Energia ja lämpö
Muut
<b>4) Henkilöstöä ja toimielinten jäseniä koskevat liitetiedot</b>
Yhtiön palveluksessa oli tilikauden aikana keskimäärin
Toimihenkilöt
Työntekijät
<b>Toimitusjohtajan ja hallituksen jäsenten palkat ja palkkiot</b>
Palkat ja palkkiot
<b>5) Poistot ja arvonalentumiset</b>
Suunnitelman mukaiset poistot
Aineettomat oikeudet
Rakennukset ja rakennelmat
Koneet ja kalusto
Muut aineelliset hyödykkeet

	<b>2020</b>	2019	
<b>6) Övriga rörelsekostnader</b>			<b>6) Liiketoiminnan muut kulut</b>
Frivilliga personalkostnader	203 526,74	192 036,03	Vapaaehtoiset henkilöstökulut
Hyror	420 006,93	376 250,64	Vuokrat
Information	335 029,76	430 937,67	Tiedotus
Avfallsskatt *)	81 620,00	17 430,00	Jätevero *)
Återställande av deponier	15 399,47	18 955,34	Loppusijoituspaiikkojen jälkihoito
Förändr. i avsättn. för återst. av deponier **)	134 696,17	32 965,37	Jälkihoitovarausten muutos **)
Fastighetsskötsel	460 007,17	565 787,14	Kiinteistöjen hoitokulut
Ekopunkter	38 715,67	66 921,42	Ekopisteet
Administration	745 073,96	723 137,49	Hallinto
Avfallsnämnden	209 596,43	223 421,92	Jätelautakunta
Övriga kostnader	146 952,27	55 046,24	Muut kulut
	<u>2 790 624,57</u>	<u>2 702 889,26</u>	
<b>*) Avfallsskatt</b>			<b>*) Jätevero</b>
Avfallsskatt, i enlighet med avfallsskatte- lagen av den 1.9.1996, har bokats bland övriga rörelsekostnader. Skatteandelarna som ingår i de debiterade avfallshanterings- avgifterna ingår i omsättningen.			1.9.1996 voimaan tulleen jäteverolain mukaiset jäteverot on kirjattu liiketoiminnan muihin kuluihin. Perittäviin jätteenkäsittelymaksuihin sisältyvät vero-osuudet on kirjattu liikevaihtoon.
<b>***) Avsättningar som ingår i övriga kostnader</b>			<b>***) Muihin kuluihin sisältyvät pakolliset varaukset</b>
Förändr. i avsättn. för nya deponin	139 378,00	37 647,20	Uuden loppusij.paikan jälkihoitovarauksen muutos
Förändr. i avsättn. för gamla deponin	-4 681,83	-4 681,83	Vanhan loppusij.paikan jälkihoitovarauksen muutos
Förändr. i avsättningar totalt, ökn./minskn.-	<u>134 696,17</u>	<u>32 965,37</u>	Varausten muutos yhteensä, lisäys+/vähennys-
Avsättningarna är inte avdragbara i beskattningen.			Varaus on verovähennyskelvoton erä.
<b>Revisionsarvoden</b>			<b>Tilintarkastuspalkkiot</b>
Ernst & Young Ab			Ernst & Young Oy
Revision	13 670,00	7 038,00	Tilintarkastus
Skatterådgivning	6 066,70	0,00	Veroneuvonta
Övriga tjänster	900,00	0,00	Muut palvelut
KPMG Oy Ab			KPMG Oy Ab
Revision	2 896,25	0,00	Tilintarkastus
	<u>23 532,95</u>	<u>7 038,00</u>	

	<b>2020</b>	2019	
<b>7) Bokslutsdispositioner</b>			<b>7) Tilinpäätössiirrot</b>
Differensen mellan avskrivningar enligt plan och avskrivningar i beskattningen.	-235 413,34	4 978,41	Suunnitelman mukaisten ja verotuksessa tehtyjen poistojen erotus.
<b>Särredovisad verksamhet enligt Avfallslagens § 44</b>			<b>Jätelain 44 §:n mukainen toiminnan erittely</b>
Omsättningen särredovisad: *)			Liikevaihto eriteltynä: *)
Lagstadgad verksamhet	13 482 266,99	13 780 465,13	Lakisääteinen toiminta
Affärsmässig verksamhet	1 121 873,38	592 017,29	Markkinaehtoinen toiminta
Omsättningen totalt	<u>14 604 140,37</u>	<u>14 372 482,42</u>	Liikevaihto yhteensä
Verksamhetens kostnader: **)			Toiminnan kulut: **)
Lagstadgad verksamhet	-12 726 135,64	-12 400 853,18	Lakisääteinen toiminta
Affärsmässig verksamhet	-935 677,87	-702 109,07	Markkinaehtoinen toiminta
Verksamhetens kostnader totalt	<u>-13 661 813,51</u>	<u>-13 102 962,25</u>	Toiminnan kulut yhteensä
Verksamhetens resultat före bokslutsdispositioner och skatter:			Toiminnan tulos ennen tilinpäätössiirtoja ja veroja:
Lagstadgad verksamhet	756 131,35	1 379 611,95	Lakisääteinen toiminta
Affärsmässig verksamhet	186 195,51	-110 091,78	Markkinaehtoinen toiminta
Verksamhetens resultat före bokslutsdispositioner och skatter totalt	<u>942 326,86</u>	<u>1 269 520,17</u>	Toiminnan tulos ennen tilinpäätössiirtoja ja veroja yhteensä

\*) Ekoavgifterna gäller den lagstadgade verksamheten. Fördelningsgrunden för behandlings- o.a. avgifter och intäkter är inkommande avfallsmängder, som registreras i vägprogrammet i samband med vägningen per lass. Ursprungsuppgifterna sparas i vägprogrammets produktuppgifter och överförs till faktureringen. På så vis fördelas intäkterna i lagstadgad och affärsmässig verksamhet. Intäkterna från försäljningen av återvinnbart avfall fördelas enligt inkommande avfallsmängders ursprung.

\*\*) Verksamhetens kostnader har fördelats per kostnadsställe och administrationens kostnader har överförs till kostnadsställena i möjligaste mån direkt på verksamheterna eller på vissa avfallsströmmar. Resten av kostnaderna har fördelats på verksamheterna enligt inkommande avfallsmängder. Avskrivningar, räntintäkter och -kostnader har fördelats enligt inkommande avfallsmängder. Verksamhetens kostnader har minskats med rörelsens övriga intäkter.

\*) Ekomaksut kohdistuvat lakisääteiseen toimintaan. Käsittely- ym. maksujen ja tulojen jakoperusteena on käytetty sisään tuleva jätemääriä, jotka tallennetaan punnituksen yhteydessä vaakasovellukseen kuormakohtaisesti. Alkuperätiedot on tallennettu vaakasovelluksen tuotetietoihin, jotka siirtyvät laskutukseen. Siten tulot on ryhmitelty lakisääteiseen ja markkinaehtoiseen toimintaan. Hyötyjätteiden myynnistä saadut tulot on alkuperän mukaan jaettu sisään tulevien jätemäärien suhteen.

\*\*) Toiminnan kulut on käsitelty kustannuspaikkakohtaisesti ja hallinnon kulut vyörytetty kustannuspakoille, jonka jälkeen toiminnan kulut on mahdollisimman pitkälti kohdistettu suoraan toimintoihin tai tiettyyn jätevirtaan. Loput kustannukset on kohdistettu toimintoihin sisään tulevien jätemäärien mukaan. Poistot, korkotuotot ja -kulut on jaettu sisään tulevien jätemäärien mukaan. Liiketoiminnan muut tulot on vähennetty toiminnan kuluista.

## Balansräkningens noter

### Aktiva

#### 8) Andelar i ägarintresseföretag

Westenergy Oy Ab, Korsholm

Antal aktier, st.

Ägarandel

Teckningspris/Anskaffningsutgift

Bokföringsvärde

**2020**

2019

3 953 873

3 953 873

24,86 %

24,86 %

3 953 873,00

3 953 873,00

3 953 873,00

3 953 873,00

## Taseen liitetiedot

### Vastaavaa

#### 8) Osuudet omistusyhteisyrityksissä

Westenergy Oy Ab, Mustasaari

Osakkeiden lkm, kpl

Omistususuus

Merkintähinta/Hankintameno

Kirjanpitoarvo

<b>Westenergy Oy Ab 31.12.</b>	<b>2020</b>	2019	<b>Westenergy Oy Ab 31.12.</b>
	<b><u>Prel./Alust.</u></b>		
Omsättning	16 491 688,38	16 062 679,32	Liikevaihto
Aktiekapital	15 903 873,00	15 903 873,00	Osakepääoma
Fond för inbetalt fritt eget kapital	3 903 873,00	3 903 873,00	Sijoitetun vapaan pääoman rahasto
Fond för verkligt värde	-1 310 885,60	-1 451 467,20	Käyvän arvons rahasto
Balanserad vinst/förlust från tid. år	-28 532,83	-24 359,22	Edellisten tilikausien voitto/-tappio
Räkenskapsperiodens resultat	12 038,92	-4 173,61	Tilikauden tulos
	-16 493,91	-28 532,83	
Eget kapital vid periodens utgång	18 480 366,49	18 327 745,97	Oma pääoma kauden lopussa
<b>Andelar i dotterbolag</b>			<b>Osuudet tytäryhtiöissä</b>
Stormossen Restor Oy Ab, Korsholm			Stormossen Restor Oy Ab, Mustasaari
Antal aktier, st.	100	100	Osakkeiden lkm, kpl
Ägarandel	100 %	100 %	Omistususuus
Teckningspris/Anskaffningsutgift	0,00	0,00	Merkintähinta/Hankintameno
Bokföringsvärde	0,00	0,00	Kirjanpitoarvo
<b>Stormossen Restor Oy Ab 31.12.</b>	<b>2020</b>	2019	<b>Stormossen Restor Oy Ab 31.12.</b>
Omsättning 5.11.2019 - 31.12.2020	459 456,19		Liikevaihto 5.11.2019 - 31.12.2020
Aktiekapital	0,00		Osakepääoma
Balanserad vinst/förlust från tid. år	0,00		Edellisten tilikausien voitto/-tappio
Räkenskapsperiodens resultat	20 008,97		Tilikauden tulos
	20 008,97		
Eget kapital vid periodens utgång	20 008,97		Oma pääoma kauden lopussa

IMMATERIELLA OCH MATERIELLA TILLGÅNGAR - AINEETTOMAT JA AINEELLISER HYÖDYKKEET  
ANLÄGGNINGSTILLGÅNGAR - KÄYTTÖOMAISUUS

31.12.2020

	Immateriella tillgångar		Materiella tillgångar					TOTALT	
	Aineettomat hyödykkeet	Aineelliset hyödykkeet	Jordområden	Byggnader	Maskiner och inventarier	Övriga mat. tillgångar	Pågående anskaffningar		
	Immateriella rättigheter	Maa-alueet	Rakennukset	Koneet ja kalusto	Muut aineell. hyödykkeet	Keskeneräiset hankinnat	Osakkeet ja osuudet	YHTEENSÄ	
Anskaffningsutgift 1.1.	1 056 805,39	568 278,84	10 303 623,87	12 458 370,58	11 063 439,40	408 487,72	3 957 138,85	<b>39 816 144,65</b>	Hankintameno 1.1.
Ökningar	20 148,25	0,00	695 251,21	664 140,71	107 412,15	0,00	0,00	<b>1 486 952,32</b>	Lisäykset
Minskningar	0,00	-31 303,23	0,00	0,00	0,00	-407 080,39	0,00	<b>-438 383,62</b>	Vähennykset
<b>Räkenskapsperiodens investeringar</b>								<b>1 048 568,70</b>	<b>Tilikauden investoinnit</b>
Anskaffningsutgift 31.12.	1 076 953,64	536 975,61	10 998 875,08	13 122 511,29	11 170 851,55	1 407,33	3 957 138,85	<b>40 864 713,35</b>	Hankintameno 31.12.
Akkumulerade avskrivningar och värdeminskningar 1.1.	838 476,07	0,00	8 215 018,60	8 890 529,17	7 161 316,55	0,00	0,00	<b>25 105 340,39</b>	Kertyneet poistot ja arvonalennukset 1.1.
Periodens avskrivningar	14 480,22	0,00	226 883,51	603 811,92	494 498,38	0,00	0,00	<b>1 339 674,03</b>	Tilikauden poistot
Värdeminskningar	0,00	0,00	0,00	0,00	0,00	0,00	0,00	<b>0,00</b>	Arvonalennukset
Akkumulerade avskrivningar och värdeminskningar 31.12.	852 956,29	0,00	8 441 902,11	9 494 341,09	7 655 814,93	0,00	0,00	<b>26 445 014,42</b>	Kertyneet poistot ja arvonalennukset 31.12.
Uppskrivningar	0,00	0,00	0,00	0,00	0,00	0,00	0,00	<b>0,00</b>	Arvonkorotukset
Bokföringsvärde 31.12.	223 997,35	536 975,61	2 556 972,97	3 628 170,20	3 515 036,62	1 407,33	3 957 138,85	<b>14 419 698,93</b>	Kirjanpitoarvo 31.12.
Bokföringsvärde för maskiner och anläggningar i produktionen 31.12.				3 586 736,10				<b>3 586 736,10</b>	Tuotannon koneiden ja laitteiden kirjanpitoarvo 31.12.

## Balansräkningens noter

### Passiva

	2020	2019
<b>9) Ökningar och minskningar i posterna i det egna kapitalet samt överföringar mellan dessa poster under räkenskapsperioden</b>		
Aktiekapital 1.1.	690 000,00	690 000,00
Aktiekapital 31.12.	690 000,00	690 000,00
Reservfond 1.1.	113 563,78	113 563,78
Reservfond 31.12.	113 563,78	113 563,78
Fond för verkligt värde 1.1.	-48 126,00	-57 140,00
Förändring	6 700,00	9 014,00
Fond för verkligt värde 31.12.	-41 426,00	-48 126,00
Vinst från föreg. räkenskapsperioder 1.1.	4 646 386,76	3 637 251,77
Dividendutdelning	-750 000,00	0,00
Vinst från föreg. räkenskapsperioder 31.12.	3 896 386,76	3 637 251,77
Räkenskapsperiodens vinst/-förlust	534 581,53	1 009 134,99
Eget kapital totalt	5 193 106,07	5 401 824,54
Utdelningsbara vinstmedel	4 430 968,29	4 646 386,76
<b>10) Aktiekapital</b>		
<u>Aktieägare</u>	<u>Antal aktier</u>	<u>Andel</u>
Vasa stad	25	54,35 %
Korsholms kommun	13	28,26 %
Vörå kommun	3	6,52 %
Malax kommun	2	4,35 %
Storkyro kommun	2	4,35 %
Korsnäs kommun	1	2,17 %
	46	100,00 %
	690 000,00	690 000,00
<b>11) Ackumulerade bokslutsdispositioner</b>		
Ackumulerade bokslutsdispositioner består av de ackumulerade avskrivningsdifferenserna.	2 837 192,29	2 601 778,95
<b>12) Avsättningar</b>		
Avsättn. för återställ. av gamla avstj.platsen	131 091,34	135 773,17
Avsättn. för återställ. av nya avstj.platsen	1 362 772,02	1 223 394,02
	1 493 863,36	1 359 167,19
<b>13) Skulder, vilka förfaller senare än fem år</b>		
Skulder till kreditinstitut	2 335 370,78	2 882 262,98

## Taseen liitetiedot

### Vastattavaa

	2020	2019
<b>9) Oman pääoman erien lisäykset ja vähennykset sekä siirrot näiden erien välillä tilikauden aikana</b>		
Osakepääoma 1.1.	690 000,00	690 000,00
Osakepääoma 31.12.	690 000,00	690 000,00
Vararahasto 1.1.	113 563,78	113 563,78
Vararahasto 31.12.	113 563,78	113 563,78
Käyvän arvon rahasto 1.1.	-48 126,00	-57 140,00
Muutos	6 700,00	9 014,00
Käyvän arvon rahasto 31.12.	-41 426,00	-48 126,00
Edellisten tilikausien voitto 1.1.	4 646 386,76	3 637 251,77
Osingonjako	-750 000,00	0,00
Edellisten tilikausien voitto 31.12.	3 896 386,76	3 637 251,77
Tilikauden voitto (-tappio)	534 581,53	1 009 134,99
Oma pääoma yhteensä	5 193 106,07	5 401 824,54
Voitonjakokelpoiset varat	4 430 968,29	4 646 386,76
<b>10) Osakepääoma</b>		
<u>Osakkeenomistajat</u>	<u>Osakk. lkm</u>	<u>Osuus</u>
Vaasan kaupunki	25	54,35 %
Mustasaaren kunta	13	28,26 %
Vöyrin kunta	3	6,52 %
Maalahden kunta	2	4,35 %
Isonkyrön kunta	2	4,35 %
Korsnäsän kunta	1	2,17 %
	46	100,00 %
	690 000,00	690 000,00
<b>11) Tilinpäätössiirtojen kertymä</b>		
Tilinpäätössiirtojen kertymä muodostuu kertyneestä poistoerosta.	2 837 192,29	2 601 778,95
<b>12) Pakolliset varaukset</b>		
Vanhan kaatopaikan jälkihoitovaraus	131 091,34	135 773,17
Uuden kaatopaikan jälkihoitovaraus	1 362 772,02	1 223 394,02
	1 493 863,36	1 359 167,19
<b>13) Velat, jotka erääntyvät myöhemmin kuin viiden vuoden kuluttua</b>		
Lainat rahoituslaitoksilta	2 335 370,78	2 882 262,98

## Övriga noter

	2020	2019
<b>Givna panter och inteckningar givna som säkerhet för skuld</b>		
<b>Skulder</b>		
Skulder, för vilka som säkerhet givits inteckning i fastighet		
Lån från kreditinstitut	1 297 500,00	1 762 777,00
Skulder, för vilka som säkerhet givits företagsinteckning		
Lån från kreditinstitut	1 297 500,00	1 762 777,00
<b>Säkerheter</b>		
Fastighetsinteckningar totalt	2 517 727,56	2 517 727,56
av vilka är pantsatta som säkerhet för lån	2 017 727,56	2 017 727,56
Företagsinteckning totalt	2 340 939,63	2 340 939,63
av vilka är pantsatta som säkerhet för lån	2 040 939,63	2 040 939,63
<b>Säkerheter ställda till förmån för andra</b>		
Motsäkerhet, Vasa stad		
Fastighetsinteckningar	500 000,00	500 000,00
<b>Leasingansvar</b>		
Förfaller till betalning nästa räkenskapsperiod	267 779,62	234 443,89
Förfaller till betalning senare	591 023,12	584 424,59

### Ansvarförbindelser och andra ansvar

#### Derivativ

Bolagets derivativ omfattar ränteswap-avtal. Med ränteswap-avtalen byts den rörliga räntan för bolagets lån från penninginstitut ut till en

fast ränta. Halva lånebeloppet är fastställt för fem år och halva för tio år. Jämförelseräntan bestäms med en månads intervall.

Derivativen har bokförts till verkligt värde.

Nominellt värde 31.12.2020: 661 290 €.

Marknadsvärde 31.12.2020: -41 426 €.

Känslighetsanalys: Derivatavtal

Ändr. i räntenivån, %-enh.	-1 %	0 %	+1 %
Marknadsvärde, €	-59 876	-41 426	-23 152

Ca 2 300 ton rötrest från slamreaktor har år 2011 förorenats av kvicksilver, vilket innebär att det inte kan återvinnas. En eventuell framtida behandling av den förorenade rötresten kan medföra kostnader om högst 100 000 €.

### Förteckning över använda bokföringsböcker

Dagböcker	Kassadagbok
	Dagbok i adb-utskrift
Huvudbok	Adb-utskrift
Balansbok	Inbunden

## Muut liitetiedot

### Annetut pantit ja velan vakuudeksi annetut kiinnitykset

#### Velat

Velat, jonka vakuudeksi on annettu kiinteistökiinnityksiä

Rahoituslaitoslainat

Velat, jonka vakuudeksi on annettu yrityskiinnitys

Rahoituslaitoslainat

#### Vakuudet

Kiinteistökiinnitykset yhteensä

joista pantattu lainojen vakuudeksi

Yrityskiinnitykset yhteensä

joista pantattu lainojen vakuudeksi

### Muiden puolesta annetut vakuudet

Vastavakuus, Vaasan kaupunki

Kiinteistökiinnitykset

### Leasingvastuut

Seuraavalla tilikaudella maksettavat

Myöhemminä tilikausina maksettavat

### Vastuuitoumukset ja muut vastuut

#### Johdannaiset

Yhtiön johdannaiset käsittävät koronvaihtosopimuksia.

Koronvaihtosopimuksilla vaihdetaan yhtiön rahoituslainojen kiinteä korko vaihtuvaksi koroksi. Puolet

lainan määrästä on määritelty viideksi vuodeksi ja puolet kymmeneksi vuodeksi. Vertailukorko määritellään kuukauden välein.

Johdannaiset on kirjattu käypään arvoon.

Nimellisarvo 31.12.2020: 661 290 €.

Markkina-arvo 31.12.2020: -41 426 €.

Herkkyysanalyysi: Johdannaisopimukset

Muutos korkotasossa, %-yks.

Markkina-arvo, €

N. 2 300 tn lietereaktorin mädätysjäämää on v. 2011 saastunut elohopealla, jolloin sitä ei voida hyödyntää. Saastuneen mädätysjäämän mahdollisen tulevan käsittelyn kustannukset arvioidaan nousevan enintään 100 000 euroon.

### Luettelo käytetyistä kirjanpitokirjoista

Päiväkirjat	Kassapäiväkirja
	Päiväkirja atk-tulosteena
Pääkirja	Atk-tulosteena
Tasekirja	Sidottuna

## BOKSLUTETS UNDERTECKNINGAR

Styrelsens och verkställande direktörens underskrifter

Korsholm  
Mustasaari


12.2.2021



Ragnvald Blomfeldt  
Ordförande / Puheenjohtaja



Kjell Heir



Mauri Ollila



Helena Tuuri-Tammela

## TILINPÄÄTÖKSEN ALLEKIRJOITUKSET

Hallituksen jäsenten ja toimitusjohtajan allekirjoitukset



Samuel Broman  
Viceordförande / Varapuheenjohtaja



Erkki Lehtimäki



Nina Söderberg



Aimo Latvala  
Verkställande direktör / Toimitusjohtaja

## REVISIONSANTECKNING

Över utförd granskning har idag avgivits revisionsberättelse.

## TILINPÄÄTÖSMERKINTÄ

Suoritusta tilintarkastuksesta on tänään annettu tilintarkastuskertomus.

Kokkola  
Karleby

6.4.2021

KPMG Oy Ab



KPMG Oy Ab

Emma Paananen, CGR/KHT, JHT/OFGR  
Huvudansvarig revisor / Päävastuullinen tilintarkastaja



NYCKELTAL (1.000 EUR)	2016 - 2020					TUNNUSLUVUT (1.000 EUR)
	2016	2017	2018	2019	2020	
Omsättning	15 295	13 620	14 030	14 372	14 604	Liikevaihto
Ändring i omsättning, %	12,3 %	-11,0 %	3,0 %	2,4 %	1,6 %	Liikevaihdon muutos-%
Rörelseresultat	656	1 131	1 299	1 346	1 000	Liiketulos
Rörelseresultat, % av omsättningen	4,3 %	8,3 %	9,3 %	9,4 %	6,8 %	Liiketulos, % liikevaihdesta
Nettoresultat	431	1 043	1 170	1 004	770	Nettotulos
Nettoresultat, % av omsättningen	2,8 %	7,7 %	8,3 %	7,0 %	5,3 %	Nettotulos, % liikevaihdesta
Investeringar	2 949	1 180	592	668	1 049	Investoinnit
Balansomslutning	19 420	19 093	18 518	18 451	17 412	Taseen loppusumma
Soliditet, %	22,1 %	27,8 %	34,9 %	40,6 %	42,9 %	Omanvaraisuusaste, %
Avkastning på eget kapital, %	10,4 %	21,7 %	19,9 %	15,7 %	10,3 %	Oman pääoman tuotto-%
Avkastning på investerat kapital, %	5,2 %	7,8 %	8,7 %	9,0 %	7,0 %	Sijoitetun pääoman tuotto-%
Relativ skuldsättning, %	96 %	98 %	82 %	73 %	64 %	Suhteellinen velkaantuneisuus, %
Quick ratio	1,4	1,1	1,1	1,3	1,1	Quick ratio

#### FORMLER FÖR UTRÄKNING AV NYCKELTAL

#### TUNNUSLUKUJEN LASKENTAKAAVAT

Nettoresultat, % Nettotulos-%

$$\frac{\text{nettotulos ( = tilikauden tulos + satunnaiset erät + tilinpäätössiirrot )}}{\text{nettoresultat ( = räkenskapsperiodens resultat + extraordinära poster + bokslutsdispositioner )}} \times 100$$

$$\frac{\text{liikevaihto}}{\text{omsättning}}$$

Soliditet, % Omanvaraisuusaste, %

$$\frac{\text{oma pääoma + vapaaehtoiset varaukset ja poistoero laskennallisella verovelalla vähennettynä}}{\text{eget kapital + frivilliga avsättningar och avskrivningsdifferens minskat med kalkylmässig skatteskuld}} \times 100$$

$$\frac{\text{taseen loppusumma - saadut ennakot}}{\text{balansomslutning - erhållna förskott}}$$

Avkastning på eget kapital, % Oman pääoman tuotto-%

$$\frac{\text{nettotulos ( = tilikauden tulos + satunnaiset erät + tilinpäätössiirrot )}}{\text{nettoresultat ( = räkenskapsperiodens resultat + extraordinära poster + bokslutsdispositioner )}} \times 100$$

$$\frac{\text{oma pääoma + vapaaeht. varaukset ja poistoero laskennall. verovelalla vähennettynä (keskim. vuoden aikana)}}{\text{eget kapital + friv. avsättningar och avskrivningsdiff. minskat med kalkylmässig skatteskuld (i genomsn. under året)}}$$

Avkastning på investerat kapital, % Sijoitetun pääoman tuotto-%

$$\frac{\text{Tulos ennen satunnaisia eriä + korko- ja muut rahoituskulut + arvonalentumiset sijoituksista}}{\text{Resultatet före extraordinära poster + ränte- och övriga finansiella kostnader + nedskrivningar på placeringar}} \times 100$$

$$\frac{\text{taseen loppusumma - korottomat velat - pakolliset varaukset (keskim. vuoden aikana)}}{\text{balansomslutning - räntefria skulder - obligatoriska avsättningar (i genomsn. under året)}}$$

Relativ skuldsättning, % Suhteellinen velkaantuneisuus, %

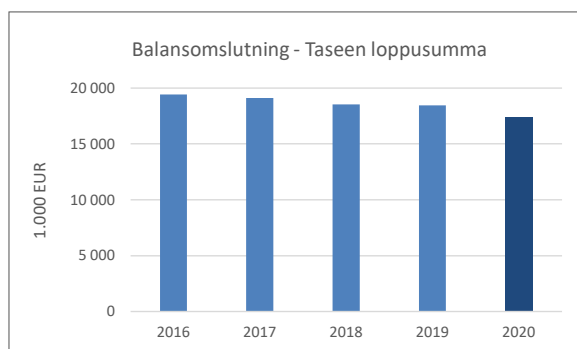
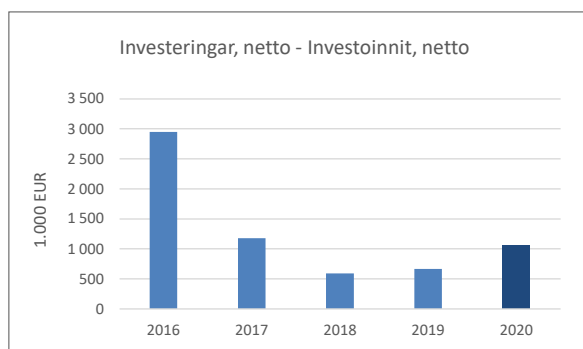
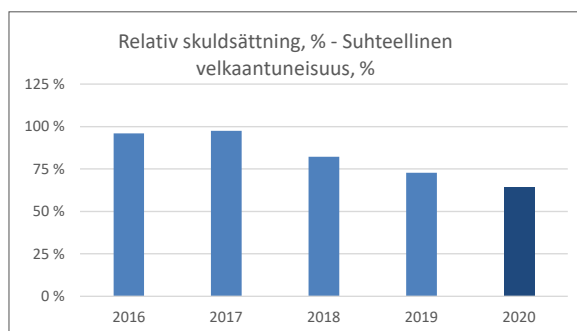
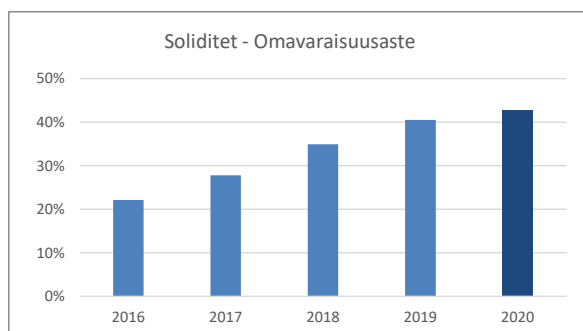
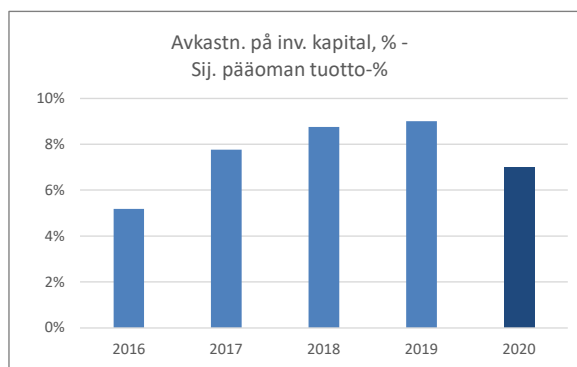
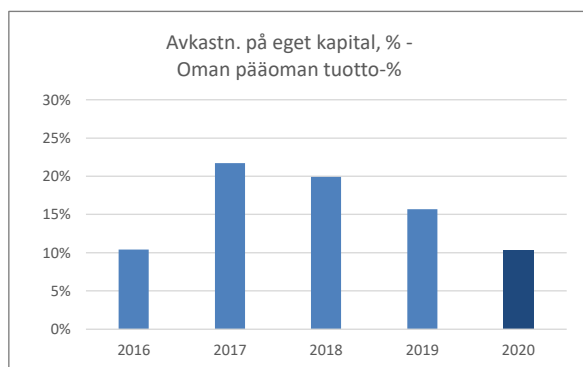
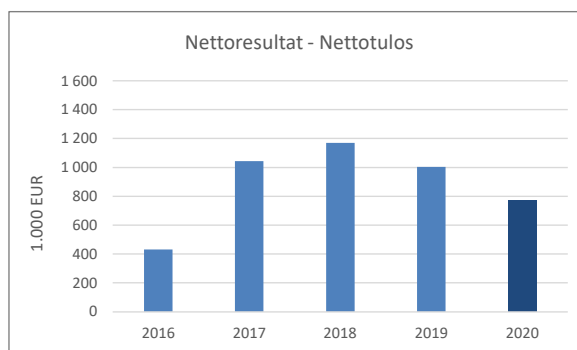
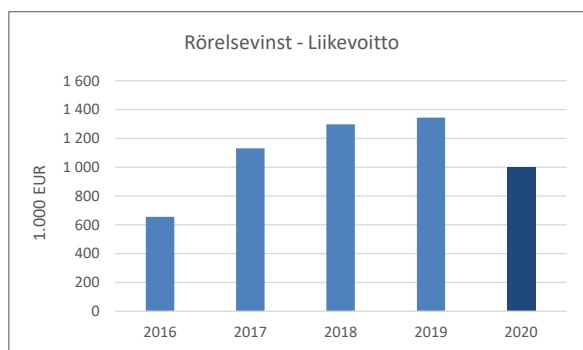
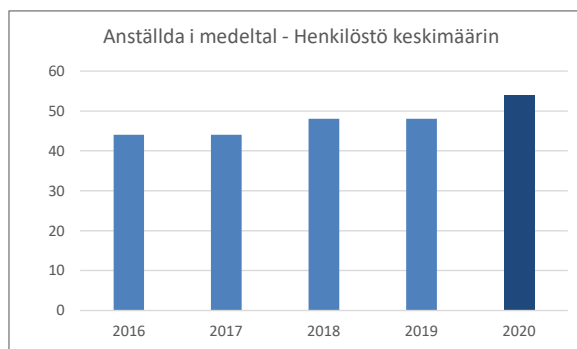
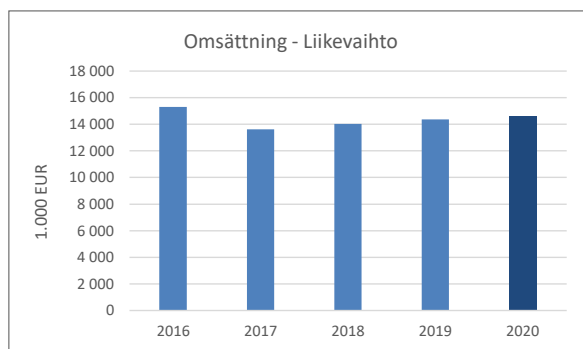
$$\frac{\text{kokonaisvelat ( = vieras pääoma yhteensä + pakolliset varaukset - saadut ennakot )}}{\text{totala skulder ( = främmande kapital totalt + obligatoriska avsättningar - erhållna förskott )}} \times 100$$

$$\frac{\text{liikevaihto}}{\text{omsättning}}$$

Quick ratio

$$\frac{\text{rahoitusomaisuus}}{\text{finansieringstillgångar}}$$

$$\frac{\text{lyhytaikaiset velat - saadut ennakot}}{\text{kortfristiga skulder - erhållna förskott}}$$



# Tilintarkastuskertomus

Ab Stormossen Oy:n yhtiökokoukselle

## Tilinpäätöksen tilintarkastus

### Lausunto

Olemme tilintarkastaneet Ab Stormossen Oy:n (y-tunnus 0586634-8) tilinpäätöksen tilikaudelta 1.1.–31.12.2020. Tilinpäätös sisältää taseen, tuloslaskelman, rahoituslaskelman ja liitetiedot.

Lausuntonamme esitämme, että tilinpäätös antaa oikean ja riittävän kuvan yhtiön toiminnan tuloksesta ja taloudellisesta asemasta Suomessa voimassa olevien tilinpäätöksen laatimista koskevien säännösten mukaisesti ja täyttää lakisääteiset vaatimukset.

### Lausunnon perustelut

Olemme suorittaneet tilintarkastuksen Suomessa noudatettavan hyvän tilintarkastustavan mukaisesti. Hyvän tilintarkastustavan mukaisia velvollisuuksiimme kuvataan tarkemmin kohdassa *Tilintarkastajan velvollisuudet tilinpäätöksen tilintarkastuksessa*. Olemme riippumattomia yhtiöstä niiden Suomessa noudatettavien eettisten vaatimusten mukaisesti, jotka koskevat suorittamaamme tilintarkastusta ja olemme täyttäneet muut näiden vaatimusten mukaiset eettiset velvollisuutemme. Käsityksemme mukaan olemme hankkineet lausuntomme perustaksi tarpeellisen määrän tarkoitukseen soveltuvaa tilintarkastusevidenssiä.

### Tilinpäätöstä koskevat hallituksen ja toimitusjohtajan velvollisuudet

- Hallitus ja toimitusjohtaja vastaavat tilinpäätöksen laatimisesta siten, että se antaa oikean ja riittävän kuvan
- Suomessa voimassa olevien tilinpäätöksen laatimista koskevien säännösten mukaisesti ja täyttää lakisääteiset vaatimukset. Hallitus ja toimitusjohtaja vastaavat myös sellaisesta sisäisestä valvonnasta, jonka ne katsovat tarpeelliseksi voidakseen laatia tilinpäätöksen, jossa ei ole väärinkäytöksestä tai virheestä johtuvaa olennaista virheellisyyttä.

Hallitus ja toimitusjohtaja ovat tilinpäätöstä laatiessaan velvollisia arvioimaan yhtiön kykyä jatkaa toimintaansa ja soveltuvissa tapauksissa esittämään seikat, jotka liittyvät toiminnan jatkuvuuteen ja siihen, että tilinpäätös on laadittu toiminnan jatkuvuuteen perustuen. Tilinpäätös laaditaan toiminnan jatkuvuuteen perustuen, paitsi jos yhtiö aiotaan purkaa tai sen toiminta lakkauttaa tai ei ole muuta realistista vaihtoehtoa kuin tehdä niin.

### Tilintarkastajan velvollisuudet tilinpäätöksen tilintarkastuksessa

Tavoitteenamme on hankkia kohtuullinen varmuus siitä, onko tilinpäätöksessä kokonaisuutena väärinkäytöksestä tai virheestä johtuvaa olennaista virheellisyyttä, sekä antaa tilintarkastuskertomus, joka sisältää lausuntomme. Kohtuullinen varmuus on korkea varmuustaso, mutta se ei ole tae siitä, että olennainen virheellisyys aina havaitaan hyvän tilintarkastustavan mukaisesti suoritettavassa tilintarkastuksessa. Virheellisyyksiä voi aiheutua väärinkäytöksestä tai virheestä, ja niiden katsotaan olevan olennaisia, jos niiden yksin tai yhdessä voisi kohtuudella odottaa vaikuttavan taloudellisiin päätöksiin, joita käyttäjät tekevät tilinpäätöksen perusteella.

Hyvän tilintarkastustavan mukaiseen tilintarkastukseen kuuluu, että käytämme ammatillista harkintaa ja säilytämme ammatillisen skeptisyyden koko tilintarkastuksen ajan. Lisäksi:

- Tunnistamme ja arvioimme väärinkäytöksestä tai virheestä johtuvat tilinpäätöksen olennaisen virheellisyyden riskit, suunnittelemme ja suoritamme näihin riskeihin vastaavia tilintarkastustoimenpiteitä ja hankimme lausuntomme perustaksi tarpeellisen määrän tarkoitukseen soveltuvaa tilintarkastusevidenssiä. Riski siitä, että väärinkäytöksestä johtuva olennainen virheellisyys jää havaitsematta, on suurempi kuin riski siitä, että virheestä johtuva olennainen virheellisyys jää havaitsematta, sillä väärinkäytökseen voi liittyä yhteistoimintaa, väärentämistä, tietojen tahallista esittämättä jättämistä tai virheellisten tietojen esittämistä taikka sisäisen valvonnan sivuuttamista.

- Muodostamme käsityksen tilintarkastuksen kannalta relevantista sisäisestä valvonnasta pystyäksemme suunnittelemaan olosuhteisiin nähden asianmukaiset tilintarkastustoimenpiteet mutta emme siinä tarkoituksessa, että pystyisimme antamaan lausunnon yhtiön sisäisen valvonnan tehokkuudesta.
- Arvioimme sovellettujen tilinpäätöksen laatimisperiaatteiden asianmukaisuutta sekä johdon tekemien kirjanpidollisten arvioiden ja niistä esitettävien tietojen kohtuullisuutta.
- Teemme johtopäätöksen siitä, onko hallituksen ja toimitusjohtajan ollut asianmukaista laatia tilinpäätös perustuen oletukseen toiminnan jatkuvuudesta, ja teemme hankkimamme tilintarkastusevidenssin perusteella johtopäätöksen siitä, esiintyykö sellaista tapahtumiin tai olosuhteisiin liittyvää olennaista epävarmuutta, joka voi antaa merkittävää aihetta epäillä yhtiön kykyä jatkaa toimintaansa. Jos johtopäätöksemme on, että olennaista epävarmuutta esiintyy, meidän täytyy kiinnittää tilintarkastuskertomuksessamme lukijan huomiota epävarmuutta koskeviin tilinpäätöksessä esitettäviin tietoihin tai, jos epävarmuutta koskevat tiedot eivät ole riittäviä, mukauttaa lausuntomme. Johtopäätöksemme perustuvat tilintarkastuskertomuksen antamispäivään mennessä hankittuun tilintarkastusevidenssiin. Vastaiset tapahtumat tai olosuhteet voivat kuitenkin johtaa siihen, ettei yhtiö pysty jatkamaan toimintaansa.
- Arvioimme tilinpäätöksen, kaikki tilinpäätöksessä esitettävät tiedot mukaan lukien, yleistä esittämistapaa, rakennetta ja sisältöä ja sitä, kuvastaako tilinpäätös sen perustana olevia liiketoimia ja tapahtumia siten, että se antaa oikean ja riittävän kuvan.

Kommunikoidimme hallintoelinten kanssa muun muassa tilintarkastuksen suunnittelusta laajuudesta ja ajoituksesta sekä merkittävistä tilintarkastushavainnoista, mukaan lukien mahdolliset sisäisen valvonnan merkittävät puutteellisuudet, jotka tunnistamme tilintarkastuksen aikana.

### **Muut raportointivelvoitteet**

#### **Muu informaatio**

Hallitus ja toimitusjohtaja vastaavat muusta informaatiosta. Muu informaatio käsittää toimintakertomuksen. Tilinpäätöstä koskeva lausuntomme ei kata muuta informaatiota.

Velvollisuutenamme on lukea muu informaatio tilinpäätöksen tilintarkastuksen yhteydessä ja tätä tehdesämme arvioida, onko muu informaatio olennaisesti ristiriidassa tilinpäätöksen tai tilintarkastusta suoritettaessa hankkimamme tietämyksen kanssa tai vaikuttaako se muutoin olevan olennaisesti virheellistä. Velvollisuutenamme on lisäksi arvioida, onko toimintakertomus laadittu sen laatimiseen sovellettavien säännösten mukaisesti.

Lausuntonamme esitämme, että toimintakertomuksen ja tilinpäätöksen tiedot ovat yhdenmukaisia ja että toimintakertomus on laadittu toimintakertomuksen laatimiseen sovellettavien säännösten mukaisesti.

Jos teemme suorittamamme työn perusteella johtopäätöksen, että toimintakertomuksessa on olennainen virheellisyys, meidän on raportoitava tästä seikasta. Meillä ei ole tämän asian suhteen raportoitavaa.

Kokkolassa 6. huhtikuuta 2021

KPMG OY AB



Emma Paananen  
KHT, JHT